



ReceiptSys Fibel

Receipt System for Dancesport Competition

ダンススポーツ競技会支援 受付システム【 Ver. 2 】

取り扱い説明書



表紙共 18 頁

改版日付	改版内容
令和2年12月15日 令和3年5月25日	初版 改版：受付範囲考慮

第 1 章 **受付システム解説**

- 概 要 3
- 1. 1 システム機器構成 3
- 1. 2 システム構成（ソフトウェア） 3
- 1. 3 情報関連図 4
- 1. 4 受付システムが取り扱うデータファイル 4
- 1. 5 諸注意 5

第 2 章 **受付システム取り扱い**

- 取扱説明 6
- 2. 1 起動手順 6
- 2. 2 受付システム – 起動直後 6
- 2. 3 データ読み込み 7
- 2. 4 データ初期化 8
- 2. 5 データ取り扱い区分 8
- 2. 6 受付範囲 10
- 2. 7 受付画面 11
- 2. 8 Confirm 処理 17
- 2. 9 受付終了 18

※ 本書に付いての意見・質問・問合せ等につきましては、以下に記載のメールアドレス迄ご連絡下さい。

→ Crsend@jdsf.or.jp

1. 概要

『受付システム』は、ダンススポーツ競技会に於いて、受付処理の効率化を図ることの出来るシステムです。これは、受付システムで選手の受付処理をして、競技会支援システムの選手データを直接取り扱い、欠場処理を施します。受付時、受付する選手の情報を、システムで検索する事によって、受付処理に掛かる時間を短縮する事が出来ます。更に、選手データを直接編集できるため、受付簿からの転記ミスが防げるほか、作業効率が改善されます。

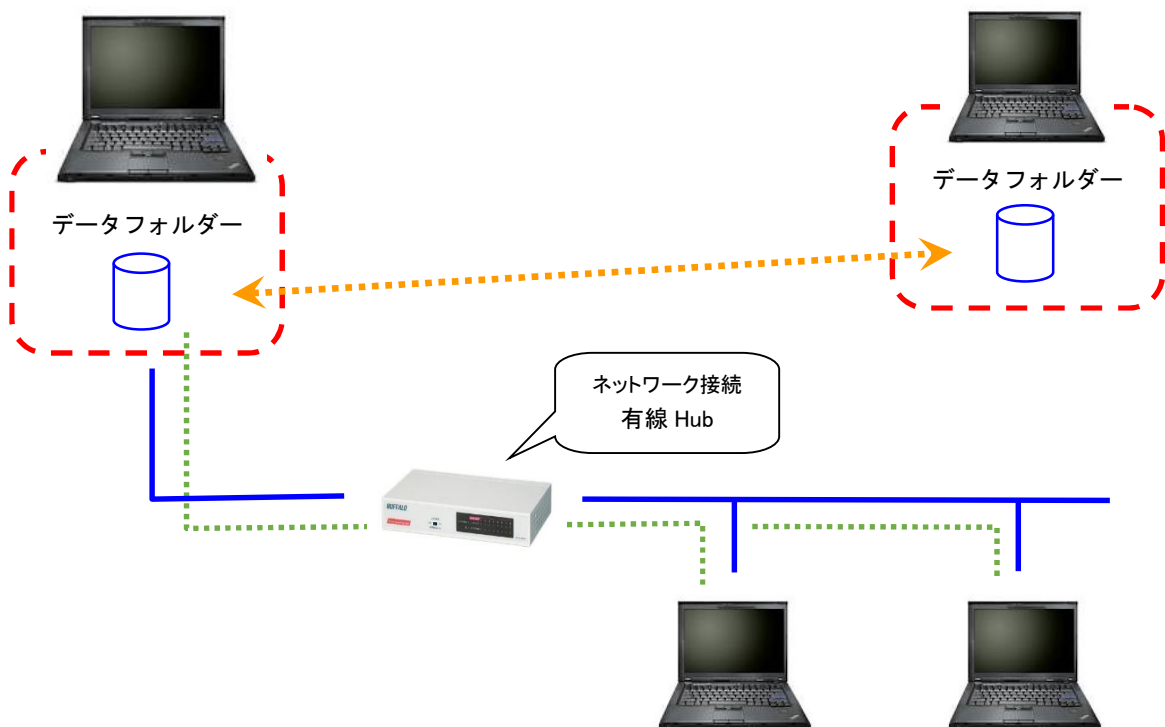
1. 1 システム機器構成

『受付システム』は、スタンドアローン（単独動作）で動きますが、データのコピー処理操作が必要と成るため、LANシステムを用いたネットワーク環境で、操作することをお勧めします。

■ 受付関連システム

◆ 競技会支援システム + 受付システム

◆ 運用補助システム (スタンドアロン 受付システム)



◆ 運用補助システム (ネットワーク 受付システム)

1. 2 システム構成（ソフトウェア）

『受付システム』ソフトウェアのシステムは、以下の通りです。

- 1) 受付システム 【 ReceptSys.exe 】

■ 機能

- ・ 競技会の受付を司るシステムです。競技会支援システムに対して、必要な選手データを提供します。
- ・ データの検索は、予め判って居る場合、選手番号で検索します。
- ・ 背番号が判らない場合などは、リーダーの個人番号、氏名およびフリガナで、検索が出来ます。
- ・ データの取り扱いは、受付内容に依って4区分を設定する事が出来、利用しやすいように成っています。

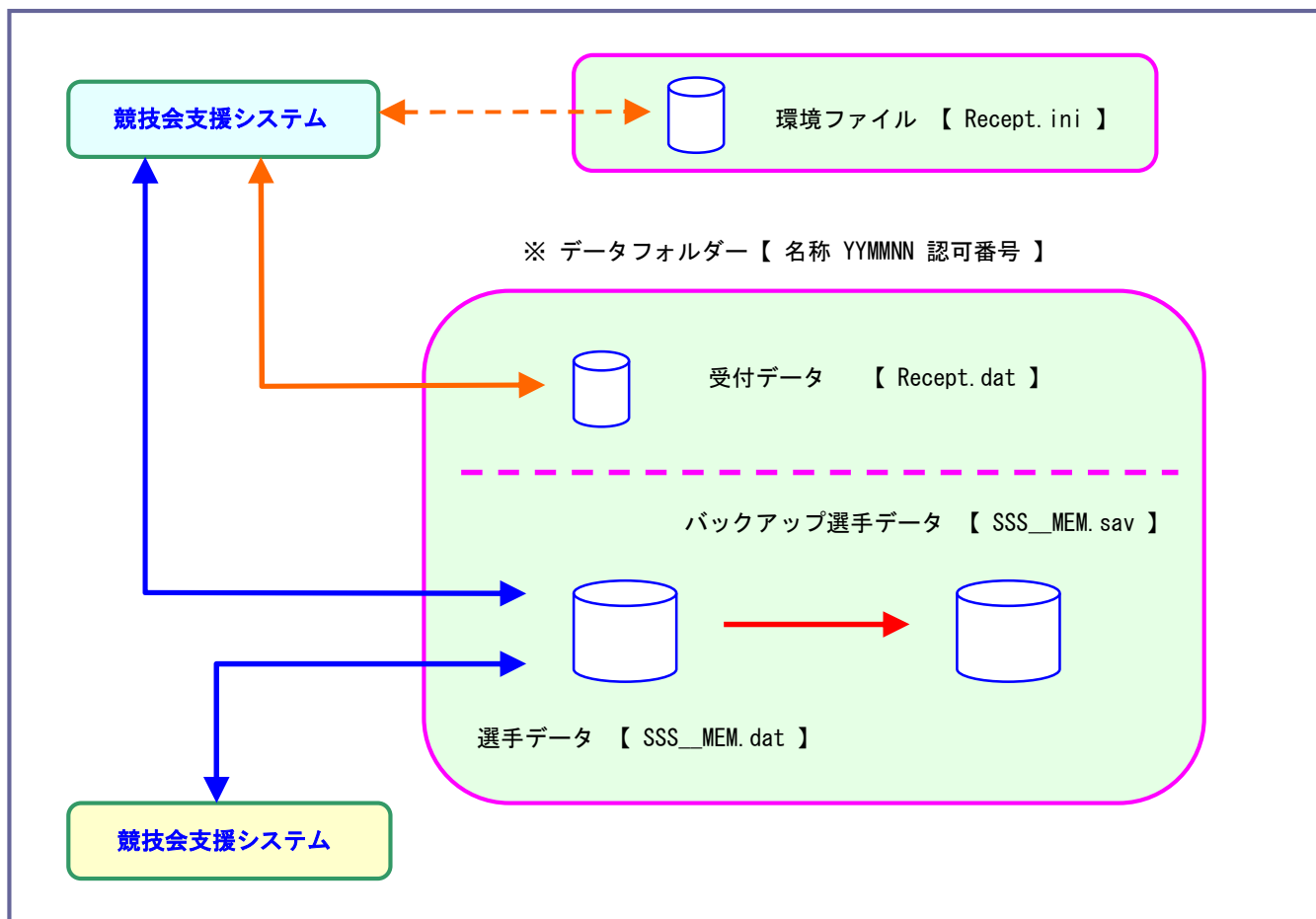
受付区分：スタンダードのみ、ラテンのみ、全区分、指定した任意の区分

- ・ 複数台での運用に対応するため、受付範囲の対応を、取り入れました。

1. 3 情報関連図

『 受付システム 』 の情報関連図を以下に示します。

■ 基幹パソコン 【 支援システム+受付システム 運用 】



1. 4 受付システムが取り扱うデータファイル

◇ 受付システムで運用されるデータファイルは、環境ファイルを除き、競技会支援システムで運用されている競技会用データフォルダ（認可番号 YMMNN）内に作成されます。

① Recept. ini

受付システムが取り扱っている、データフォルダを格納しています。

② Recept. dat

個々の、受付データを格納しています

各レコードの先頭は、背番号で、その後は受付データが格納されます。

ひとつの受付データは、参加する区分番号を10倍し、下記の受付情報と合成しています。

→ 受付情報：参加 1、不参加 9、シード 2、シード不参加 8

Exp. 53, 11, 21, 59, 61, 0（背番号 53、1・2・6 区分 参加、5 区分 不参加）

③ SSS_MEM. dat

支援システムで取り扱う、選手データです。受付データに依って、参加・不参加を反映します。

④ SSS_MEM. sav

受付システムの、初期化処理に於いて、選手データをバックアップしています。

データを、元の状態に戻したい場合、『Sav 復元』キー押下で、このデータを選手データとして復元します。

1. 5 諸注意

■ 参加データ (SSS_mem. dat)

受付システムでは、受付した選手に付いて、参加と表示します。

逆に言うと、残りの全ての参加者は、不参加と成ってしまいます。

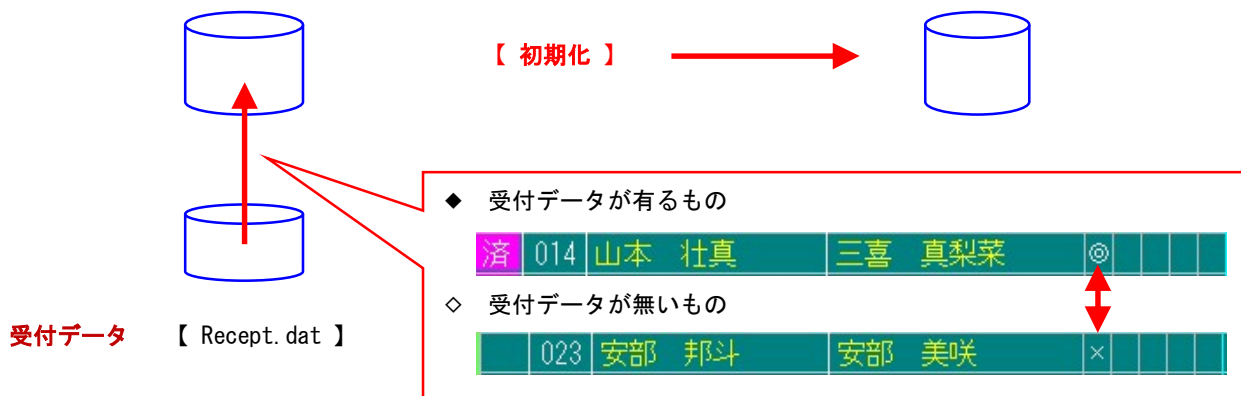
但し、受付区分を設定した場合は、その区分だけに成りますが…。

従って、本システムを使用した場合には、この点に注意して、ご使用して下さい。

尚、初期化の際には、元のデータは念の為、「SSS_mem. sav」の名称で、保存されます。

選手データ 【 SSS_MEM. dat 】

バックアップ選手データ 【 SSS_MEM. sav 】



■ マルチで使用

本システムを、単独で使用する場合以外に、マルチ（複数のコンピューター）で使用する場合にデータフォルダーは、競技会支援システムのデータフォルダーを、共用フォルダーとして使用して下さい。

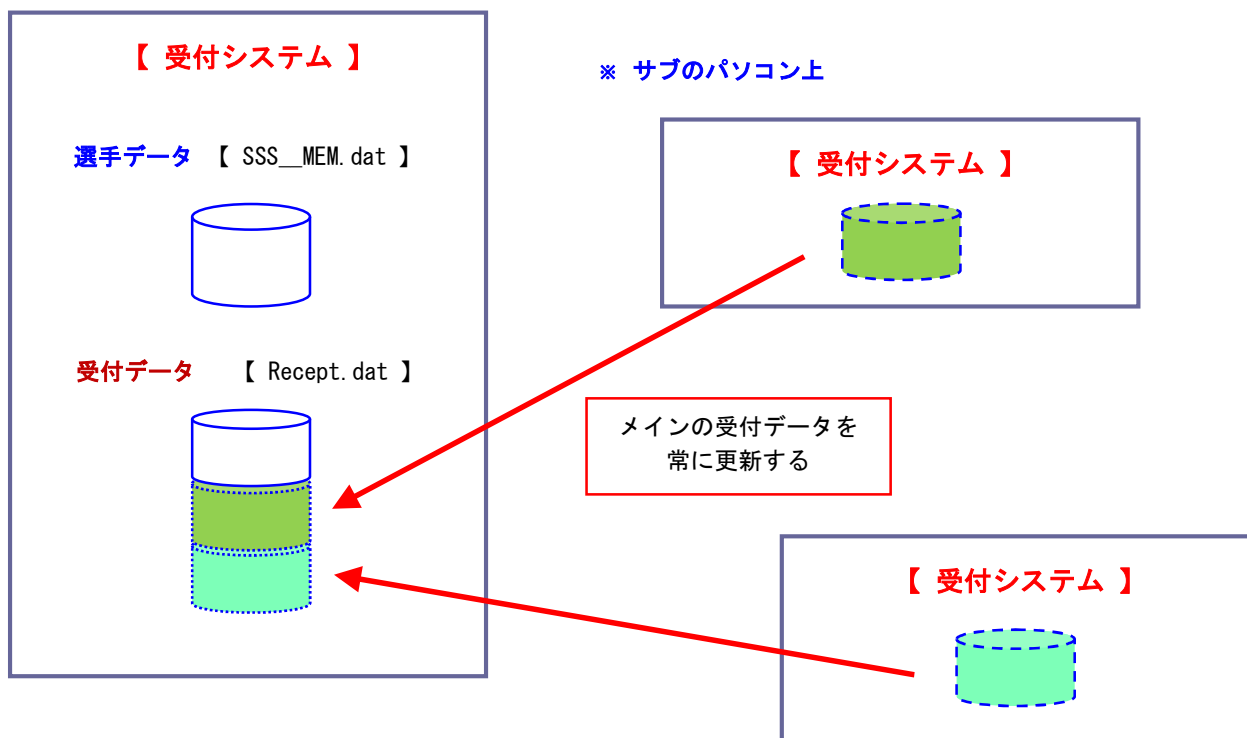
各マシンの受付操作に於いて、受付データは、常に、共用フォルダー内の Recept. dat に追加されます。

そして、受付システムの終了段階に於いて、この受付データを基に、参加データは構築される事に成ります。

尚、複数台が利用している環境下では、最初に起動したシステムのみが、この終了処理を行えます。

また、各マシン上での運用では、受付範囲を絞って運用することが可能に成って居ます。

※ メインのパソコン上



2. 取扱説明

本章では、『受付システム』の取り扱い方法について説明します。

尚、大変申し訳ありません。サンプルデータには、若干実名が出て居る場合があります。他意・悪意は有りませんので、悪しからず。

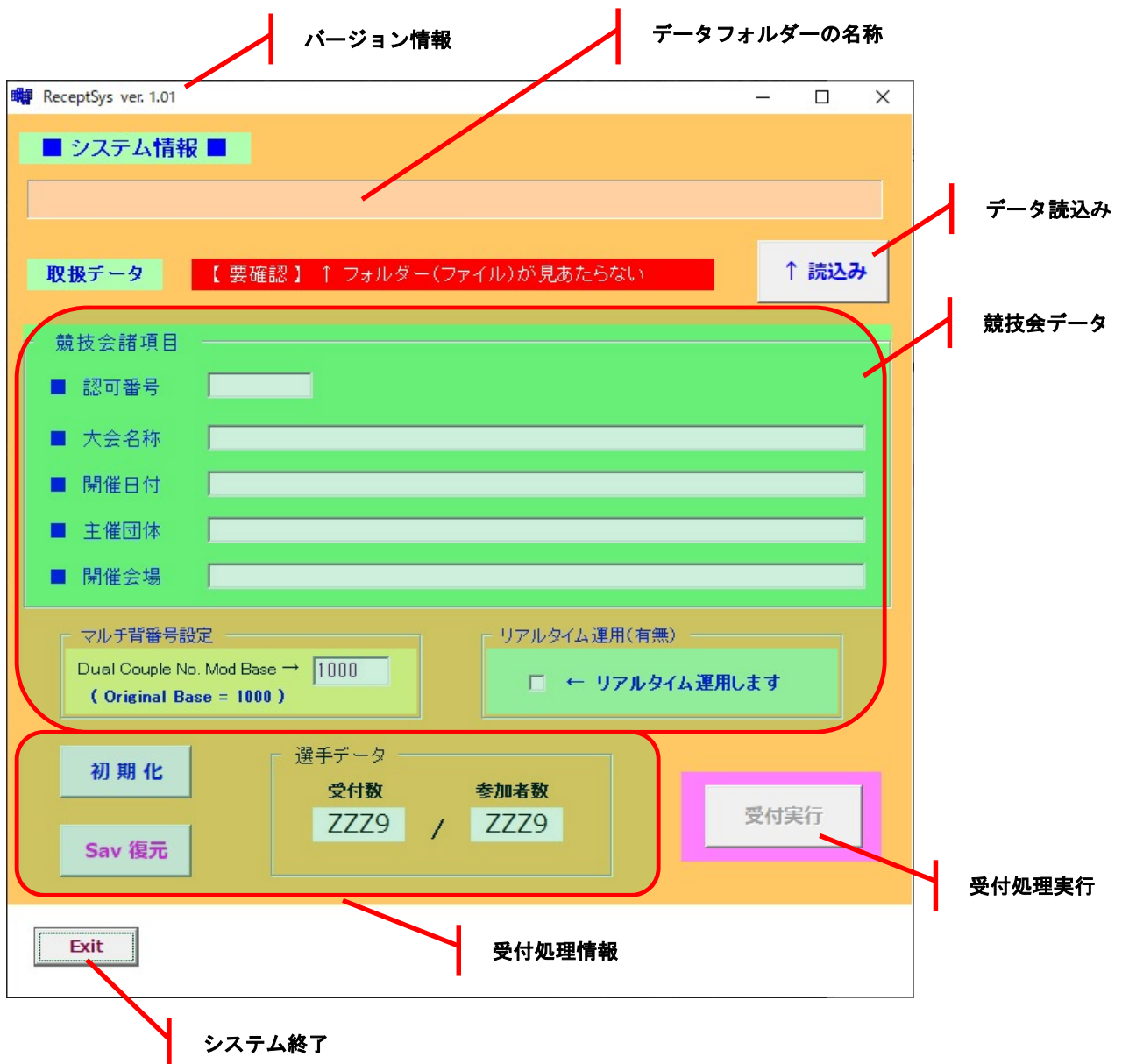
2. 1 起動手順

本システムは、特にインストーラーの必要が有りません。

JDSFのHP（ホームページ）よりダウンロードしたシステムファイルを、競技会支援システムを入れているフォルダーに格納して下さい。格納後、ReceiptSys.exe のショートカットを作成し、デスクトップに貼り付けて使用して下さい。

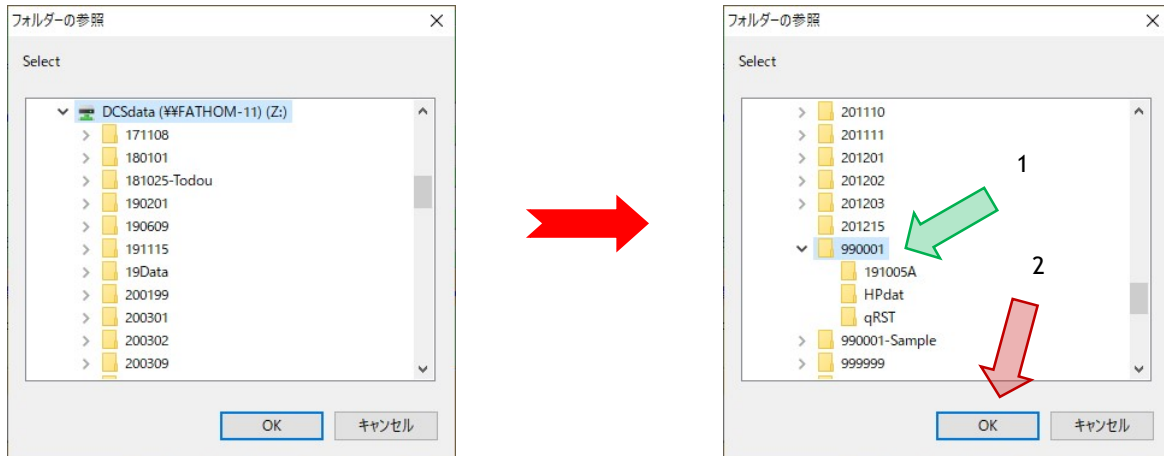
2. 2 受付システム - 起動直後

◇ システム起動直後の画面です。



2. 3 データ読み込み

- ◇ 受付処理の対象となる、データフォルダー（支援システムの該当競技会フォルダー）を選ぶ。
画面右上に有る、『↑読み込み』のボタンを押下、表示された『フォルダー参照』枠内で、任意のフォルダーを選ぶ。



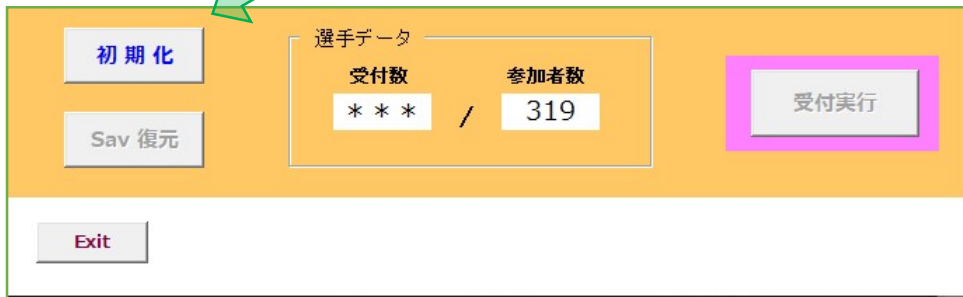
※ 通常は、仮想ドライブとして設定された領域を選ぶ

- ◇ 該当競技会の情報が得られる。

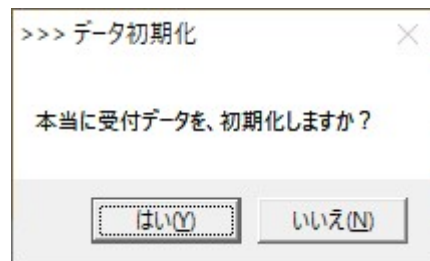
※ マルチ背番号を採用しているときは、注意が必要！

2. 4 データ初期化

- ◇ 該当競技会のデータに付いて、初期化処理を行います。
初期化処理は、受付データ (Recept. dat) をイニシャライズ (初期状態=0レコード) します。



- ◇ 初期化処理は、下記の画面でワンクッションを置いて、実行される。



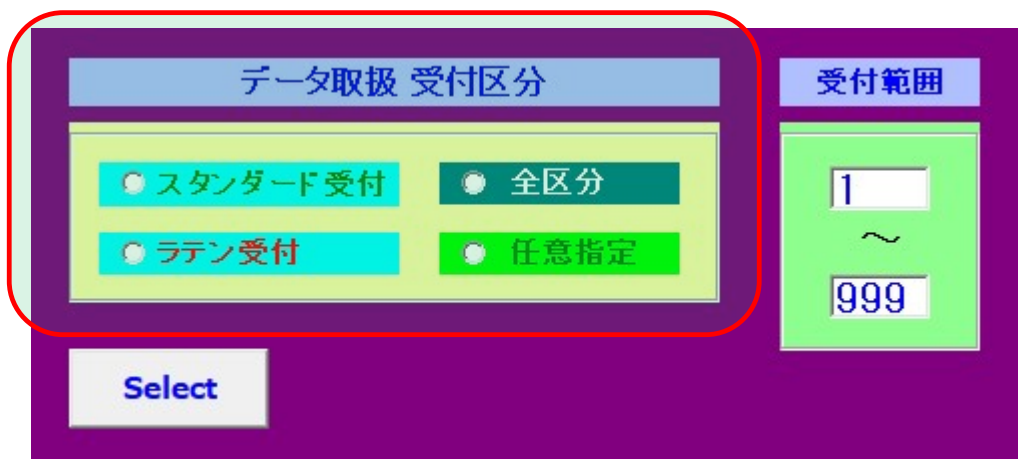
- ◇ 初期化が行われると、その旨が表示される。再度開くと、受付数が変わって表示される。



- ◇ 初期化と同時に、元のデータが SSS_MEM.sav no の形式で、保存される。
このシステムで使用しているデータは、「Sav 復元」キーを押下すれば、元のデータに戻す事ができる。

2. 5 データ取り扱い区分

- ◇ 本システムの受付処理は、4パターンを指示することが出来ます。
尚、指定された競技区分以外は、受付処理が成されません。

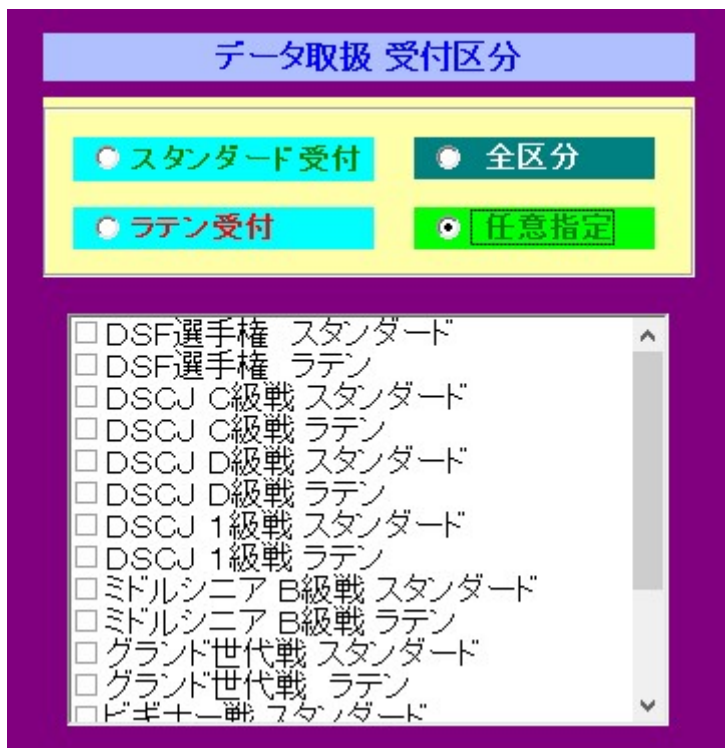


- ◇ この受付処理の4パターンは、以下の通り。
1. **スタンダード受付** (競技区分がスタンダードのもの全部)
 2. **ラテン受付** (競技区分がラテンのもの全部)
 3. **全区分** (全てを受付)
 4. **任意指定** (実施する競技の中で、任意に指定)

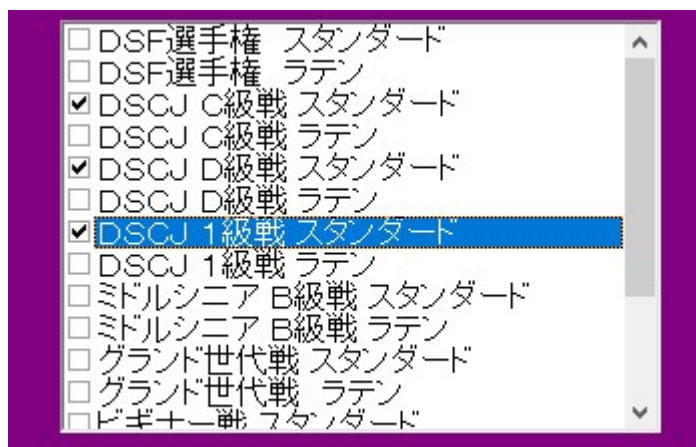
これらの内、任意指定以外のものは、該当するボタンを選べば良い。



任意指定を選ぶと、全競技区分の一覧が表示されるので、所定の区分を選ぶ。



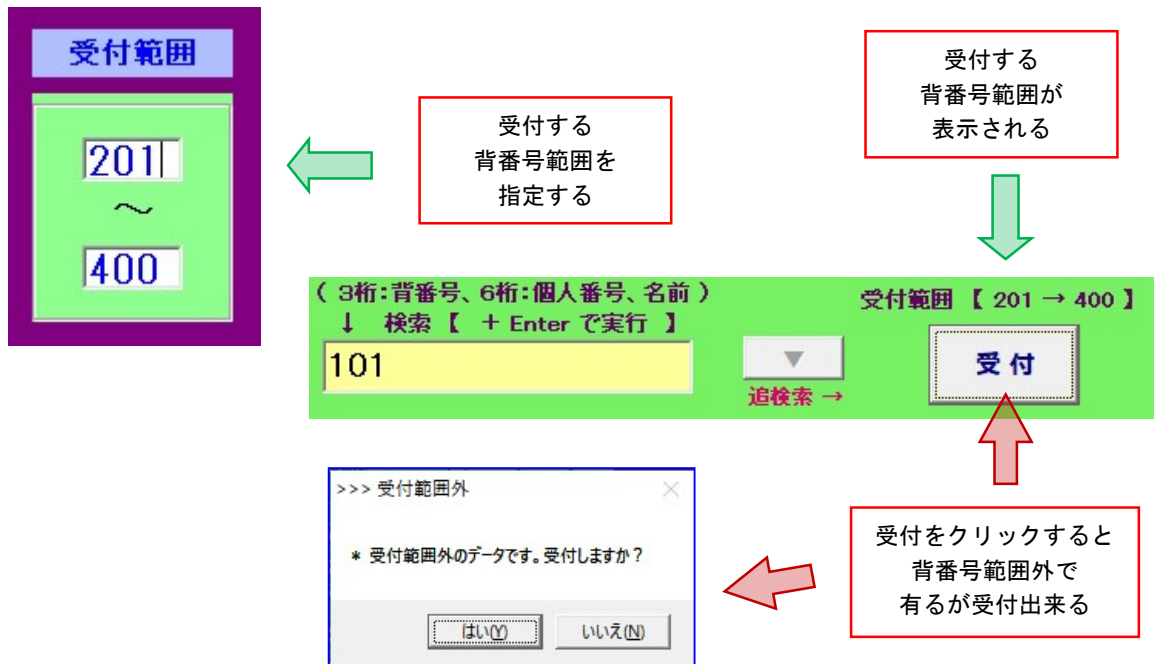
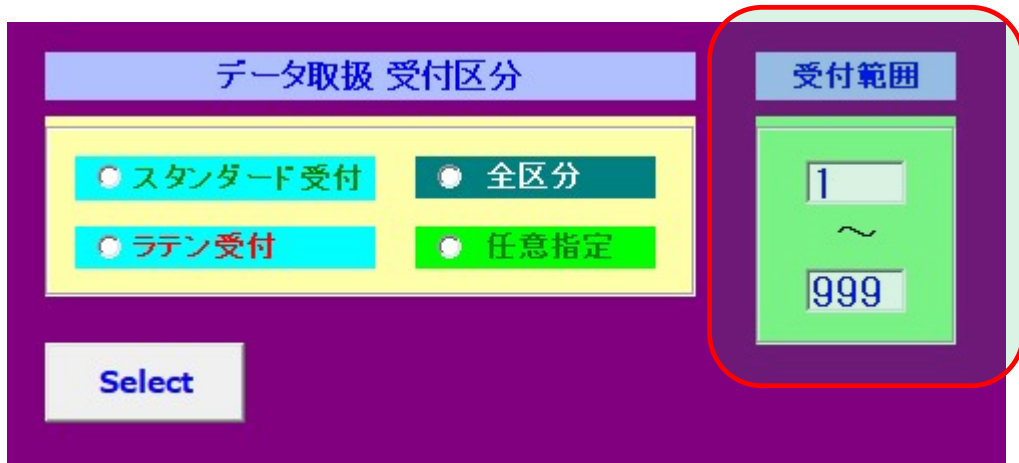
競技が13区分以上に
成ったら、スライドバー
が使用可能と成る



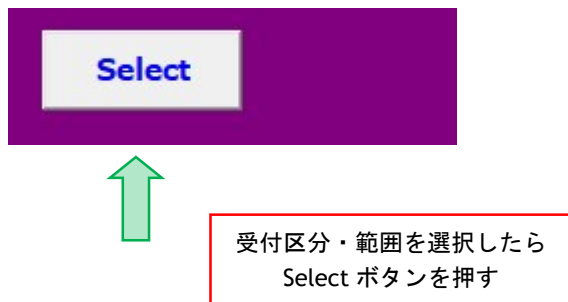
受付する競技に
チェックを付けて
指定する

2. 6 受付範囲

- ◇ 受付処理の範囲を指定する事が出来ます。
デフォルトでは、全背番号が受付範囲に成って居ますが、範囲を絞る事が出来ます。
尚、指定された範囲以外では、その旨のワーニングが出ますが、受付処理を実施することは出来ます。



- ◇ この受付区分の選択、及び背番号範囲の選択が終了したら、「Select」ボタンをクリックする。



2. 7 受付画面

◇ 本システムの受付画面は、左側に受付処理の画面、右側に参加者一覧が表示される。

ReceptSys ver. 2.01

(3桁:背番号、6桁:個人番号、名前) 受付範囲【001→999】

↓ 検索【+Enterで実行】

Clear [検索欄] 追検索 → 受付

← 背番号 / 受付番号 →

■ リーダー

■ パートナー

■ 所属

■ ※ 海外参加選手?

■ 持ち級 (Std) JS級 / SS級 / MS級 / GS級 / RS級 /

■ 持ち級 (Lat) JL級 / SL級 / ML級 / GL級 / RL級 /

■ 参加

受付	リーダー	パートナー	1	2	3	4	5	6	7	8	9	10	11	12	13	14	15	16	17	18	19	20
001	尾家 啓之	横塚 玲子	◎														◎	◎				
002	中村 清	中村 法子	◎														◎	◎				
003	西山 隆	石金 美津子	◎														◎	◎				
004	須田 幸夫	須田 ひとみ	◎														◎	◎				
005	金沢 勉	澤口 郁子	◎														◎	◎				
006	河合 隆広	河合 美保	◎														◎	◎				
007	大塚 守	大塚 三枝子	◎														◎	◎				
008	多田 芳雄	塚本 優子	◎														◎	◎				
009	山田 雅人	山田 倫世	◎														◎	◎				
010	大江 周平	大江 節子	◎														◎	◎				
011	玉利 清久	吉村 美喜子	◎														◎	◎				
012	池田 秀雄	岩本 順子	◎														◎	◎				
013	佐久間 喜義	中川 和恵	◎														◎	◎				
014	今寺 隆政	今寺 真知子	◎														◎	◎				
015	難波 芳幸	難波 みづほ	◎														◎	◎				
016	棚田 敏夫	岡村 喜代美	◎														◎	◎				
017	高橋 博光	高橋 郁子	◎														◎	◎				
018	山崎 清	石鍋 イク子	◎														◎	◎				
019	鈴木 孝	野口 つゆ子	◎														◎	◎				
020	鈴木 恒行	鈴木 由美子	◎														◎	◎				
021	佐藤 博巳	鈴木 さき子	◎														◎	◎				
022	高橋 健	秋山 睦子	◎														◎	◎				
023	川口 欽也	大谷 昌子	◎														◎	◎				
024	田谷 文明	後藤 迪江	◎														◎	◎				

■ 受付済数 0 / 319 参加総数 ■

Exit Confirm

◇ 受付の問い合わせは、枠内に情報を入力する。

(3桁:背番号、6桁:個人番号、名前) 受付範囲【001→999】

↓ 検索【+Enterで実行】

Clear [検索欄] 追検索 → 受付

受付	リーダー	パートナー	1	2	3	4	5	6	7	8	9	10	11	12	13	14	15	16	17	18	19	20
001	尾家 啓之	横塚 玲子	◎														◎	◎				
002	中村 清	中村 法子	◎														◎	◎				
003	西山 隆	石金 美津子	◎														◎	◎				
004	須田 幸夫	須田 ひとみ	◎														◎	◎				
005	金沢 勉	澤口 郁子	◎														◎	◎				
006	河合 隆広	河合 美保	◎														◎	◎				
007	大塚 守	大塚 三枝子	◎														◎	◎				
008	多田 芳雄	塚本 優子	◎														◎	◎				
009	山田 雅人	山田 倫世	◎														◎	◎				
010	大江 周平	大江 節子	◎														◎	◎				
011	玉利 清久	吉村 美喜子	◎														◎	◎				
012	池田 秀雄	岩本 順子	◎														◎	◎				
013	佐久間 喜義	中川 和恵	◎														◎	◎				
014	今寺 隆政	今寺 真知子	◎														◎	◎				
015	難波 芳幸	難波 みづほ	◎														◎	◎				
016	棚田 敏夫	岡村 喜代美	◎														◎	◎				
017	高橋 博光	高橋 郁子	◎														◎	◎				
018	山崎 清	石鍋 イク子	◎														◎	◎				
019	鈴木 孝	野口 つゆ子	◎														◎	◎				
020	鈴木 恒行	鈴木 由美子	◎														◎	◎				
021	佐藤 博巳	鈴木 さき子	◎														◎	◎				
022	高橋 健	秋山 睦子	◎														◎	◎				
023	川口 欽也	大谷 昌子	◎														◎	◎				
024	田谷 文明	後藤 迪江	◎														◎	◎				

■ 受付済数 0 / 319 参加総数 ■

選手番号によってはスライドバー利用で閲覧可能と成る

競技区分が21以上に成ったらスライドバーを利用する

受付数/参加者数

◇ 本システムの受付データを調べる際は、左側上部にある入力枠に、検索データを入力します。

ReceptSys ver. 2.01

(3桁:背番号、6桁:個人番号、名前)
↓ 検索【 + Enter で実行 】

受付範囲【 001 → 999 】

Clear

追検索 →

受付

使用する検索データは、

1. 3桁までの数値入力 … 背番号として認識
2. 6桁までの数値入力 … 個人番号（選手・会員番号）として検索
※ 選手証・会員証のバーコードは、この個人番号が読み込める。
3. 漢字入力 … 漢字氏名で検索（名字、全角の空白を挟んで名字・名前）
4. 半角カタカナ入力 … フリガナとして検索（名字、半角の空白を挟んで名字・名前）

以上の形式を認識して上で、最後に **Enter キーを押下**すると、その内容で検索された選手データが表示される。

- ・ 検索結果は、リーダー・パートナーが表示されるが、**検索のメインは、リーダーの情報**である。
- ・ 表示情報の最後、一番下のエリアには、「**参加する競技区分**」が表示されるので、**確認する事!**

ReceptSys ver. 2.01

(3桁:背番号、6桁:個人番号、名前) 受付範囲【 001 → 999 】

Clear

1

追検索 →

受付

1 ← 背番号 / 受付番号 → 0

■ リーダー
110936370000 G 尾家 啓之 木村 ヒロキ

■ パートナー
008842370000 G 横塚 玲子 ヨコヅカ レイコ

■ 所属 東京都 ※ 海外参加選手?

■ 持ち級 (Std) JS級 B/B SS級 / MS級 / GS級 /C RS級 /

■ 持ち級 (Lat) JL級 / SL級 / ML級 / GL級 / RL級 /

■ 参加
 CAS

参加区分

Exit Comfirm

◇ 検索した結果、受付データに間違いが無い場合、枠右側に有る、「受付」ボタンを押下して、受付処理を実行する。

(3桁:背番号、6桁:個人番号、名前)
↓ 検索【 + Enter で実行 】

Clear 1 追検索 → 受付範囲【 001 → 999 】 受付

◇ 「受付」処理が実行されると、一覧表の表示が、次の様になり、受付処理が済んだことが判る。

受付	リーダー	パートナー	1	2	3	4	5	6	7	8	9	10	11	12	13	14	15	16	17	18	19	20
済	001 尾家 啓之	横塚 玲子	◎																			
	002 中村 清	中村 法子	◎																			
	003 西山 隆	石金 美津子	◎																			
	004 須田 幸夫	須田 ひとみ	◎																			
	005 金沢 勉	澤口 郁子	◎																			

◇ 尚、選手が申し込んでいた競技区分を欠場したいと、不参加の表意をした場合、該当する競技区分をクリックすれば、表示色が変わり、不参加の×マークになる。元に戻したい場合は、再度、その区分をクリックすれば良い。

ReceiptSys ver. 2.01

(3桁:背番号、6桁:個人番号、名前) 受付範囲【 001 → 999 】
↓ 検索【 + Enter で実行 】

Clear 48 追検索 → 受付

48 ← 背番号 / 受付番号 → 0

■ リーダー
088635380477 G 矢島 敬一 ヲヅマケイ

■ パートナー
013664380477 G 三谷 ときわ ミナトキ

■ 所属 神奈川県 ※ 海外参加選手?

■ 持ち級 (Std) JS級 B/B SS級 / MS級 / GS級 / RS級 /

■ 持ち級 (Lat) JL級 C/C SL級 / ML級 / GL級 / RL級 /

■ 参加
 CAS JCL

受付	リーダー	パートナー	1	2	3	4	5	6	7	8	9	10	11	12	13	14	15	16	17	18	19	20
	045 小熊 保夫	会田 方子	◎																			
	046 佐々木 裕一	勝部 保子	◎																			
済	048 矢島 敬一	三谷 ときわ	×			◎																
	049 横尾 智司	安藤 恵	◎			◎																
	050 阪田 一磨	伊巻 まりえ	◎			◎																

◇ 入力処理が実行されると、画面左側の「 Clear 」ボタンが有効になり、押下すると枠内がクリアされる。

The screenshot shows a search interface with a green background. At the top, it says "(3桁:背番号、6桁:個人番号、名前)" and "受付範囲【 001 → 999 】". Below this is "↓ 検索【 + Enter で実行 】". A search input field contains "101". To the left is a "Clear" button, which is highlighted with a red box and a red arrow pointing to it from the left. To the right of the input field is a dropdown arrow and a "追検索 →" button. Further right is a "受付" button.

※ クリア

The screenshot shows the same search interface as above, but the search input field is now empty. The "Clear" button is still highlighted with a red box. The rest of the interface remains the same.

◇ 該当するデータが無い場合、「参加者が見当たりません」のメッセージが表示され、「受付」処理は実行されません。これは背番号の検索だけでなく、個人番号や名前で検索した場合も同じです、

The screenshot shows the search interface with the search input field containing "401". Below the search bar, there are several sections for displaying search results:

- ← 背番号 / 受付番号 →
- リーダー (with a yellow highlight)
- パートナー (with a yellow highlight)
- 所属 (with a checkbox for "※ 海外参加選手?")
- 持ち級 (Std) with options: JS級 / SS級 / MS級 / GS級 / RS級 /
- 持ち級 (Lat) with options: JL級 / SL級 / ML級 / GL級 / RL級 /
- 参加

At the bottom, a large red box contains the message "参加者には見当たりません !".

◇ 尚、既に受付処理されたデータを選択すると、画面下部に、その旨のメッセージが表示されます。

(3桁:背番号、6桁:個人番号、名前) 受付範囲【001→999】
↓ 検索【+ Enterで実行】

Clear 1 追検索 → 受付

1 ← 背番号 / 受付番号 → 0

■ リーダー
110936370000 G 尾家 啓之 木村 ヒロキ

■ パートナー
008842370000 G 横塚 玲子 三ツカ レイ

■ 所属 東京都 ※ 海外参加選手?

■ 持ち級 (Std) JS級 B/B SS級 / MS級 / GS級 /C RS級 /

■ 持ち級 (Lat) JL級 / SL級 / ML級 / GL級 / RL級 /

■ 参加
 CAS

既に受付しています！

◇ データに、受付番号が設定されて居る場合、その情報は、背番号の右側に表示されます。

(3桁:背番号、6桁:個人番号、名前) 受付範囲【001→999】
↓ 検索【+ Enterで実行】

Clear 1 追検索 → 受付

1 ← 背番号 / 受付番号 → 141

■ リーダー

◇ また、データに、マルチ背番号を設定している場合、その見かけの背番号も、背番号の右下側に表示されます。

(3桁:背番号、6桁:個人番号、名前) 受付範囲【001→999】
↓ 検索【+ Enterで実行】

Clear 302 追検索 → 受付

302 ← 背番号 / 受付番号 → 4

■ リーダー

- ◇ 下記のように、「鈴木」さんを検索して、目的とは違う名前が検索された場合、検索枠の右隣に有る「▼」ボタン（追検索）を押下して下さい。 同じ検索条件の、次の候補が表示されます。

(3桁:背番号、6桁:個人番号、名前)
↓ 検索【 + Enter で実行】 受付範囲【 001 → 999】

Clear 鈴木 追検索 → 受付

19 ← 背番号 / 受付番号 → 0

■ リーダー
010722370017 G 鈴木 孝 ｽﾞｷ ｺ

■ パートナー
010721370017 G 野口 つゆ子 ﾉｸﾞﾁ ﾂﾂｺ

■ 所属 杉並区 ※ 海外参加選手？

■ 持ち級 (Std) JS級 B/B SS級 / MS級 / GS級 / RS級 /

■ 持ち級 (Lat) JL級 C/C SL級 / ML級 / GL級 / RL級 /

■ 参加
 CAS

(3桁:背番号、6桁:個人番号、名前)
↓ 検索【 + Enter で実行】 受付範囲【 001 → 999】

Clear 鈴木 追検索 → 受付

20 ← 背番号 / 受付番号 → 0

■ リーダー
013880380000 G 鈴木 恒行 ｽﾞｷ ﾎﾙﾋﾅ

■ パートナー
013893380000 G 鈴木 由美子 ｽﾞｷ ﾕﾐｺ

■ 所属 神奈川県

■ 持ち級 (Std) JS級 B/B

■ 持ち級 (Lat) JL級 D/D

■ 参加
 CAS

(3桁:背番号、6桁:個人番号、名前)
↓ 検索【 + Enter で実行】 受付範囲【 001 → 999】

Clear 鈴木 追検索 → 受付

27 ← 背番号 / 受付番号 → 0

■ リーダー
010654370022 G 鈴木 守明 ｽﾞｷ ﾏﾓﾘ

■ パートナー
071770370022 G

■ 所属 練馬区

■ 持ち級 (Std) JS級

■ 持ち級 (Lat) JL級

■ 参加
 CAS

(3桁:背番号、6桁:個人番号、名前)
↓ 検索【 + Enter で実行】 受付範囲【 001 → 999】

Clear 鈴木 追検索 → 受付

40 ← 背番号 / 受付番号 → 0

■ リーダー
009411370003 G 鈴木 浩生 ｽﾞｷ ﾎﾙｼ

■ パートナー
009406370003 G 秋葉 良子 ｱｷﾊﾞ ﾚｲｺ

■ 所属 港区 ※ 海外参加選手？

■ 持ち級 (Std) JS級 B/B SS級 / MS級 / GS級 A/A RS級 /


■ 持ち級 (Lat) JL級 / SL級 / ML級 / GL級 / RL級 /

■ 参加
 CAS

最後まで検索したら
先頭に戻ります

2. 8 Confirm 処理

- ◇ 画面左下には、「Confirm」ボタンがあります。
これは、2台目以降のシステムを使って受け付けられたデータを、更に取り込むための、データ取得機能です。
自分自身で受け付けたデータは、画面に表示されますが、他のパソコンで受け付けたデータは表示されません。
この機能を使えば、参照する事が出来るのです。



2. 9 受付終了

- ◇ 受付終了後、画面左下の「Exit」ボタンを押下すると、受け付けられたデータを基に、欠場処理が行われます。最初に選んだデータ取扱の種別に従って、**受付された選手以外は、欠場**としますので、ご注意下さい。もちろん、再度システムを立ち上げて、「欠場」を「参加」に変更する事は、可能です。



受付	リーダー	パートナー	1	2	3	4	5	6	7	8	9	10	11	12	13	14	15	16	17	18	19	20
済	001	尾家 啓之	横塚 玲子	◎																		
済	002	中村 清	中村 法子	◎																		
済	003	西山 隆	石金 美津子	◎																		
	004	須田 幸夫	須田 ひとみ	×																		
済	005	金沢 勉	澤口 郁子	◎																		
済	006	河合 隆広	河合 美保	◎																		
済	007	大塚 守	大塚 三枝子	◎																		
済	008	多田 芳雄	塚本 優子	◎																		
済	009	山田 雅人	山田 倫世	◎																		
済	010	大江 周平	大江 節子	◎																		
済	011	玉利 清久	吉村 美喜子	◎																		
済	012	池田 秀雄	岩本 順子	◎																		
済	013	佐久間 喜義	中川 和恵	◎																		
済	014	今寺 隆政	今寺 真知子	◎																		
済	015	難波 芳幸	難波 みづほ	◎																		
済	016	棚田 敏夫	岡村 喜代美	◎																		
済	017	高橋 博光	高橋 郁子	◎																		
済	018	山崎 清	石鍋 イク子	◎																		
済	019	鈴木 孝	野口 つゆ子	◎																		
済	020	鈴木 恒行	鈴木 由美子	◎																		
	021	佐藤 博巳	鈴木 さぎ子	×																		
済	022	高橋 健	秋山 睦子	◎																		
済	023	川口 欽也	大谷 昌子	◎																		
済	024	田谷 文明	後藤 迪江	◎																		

- ◇ 尚、同じデータフォルダー上の受付処理を2台目以降のマシンで行った場合、終了後に受付処理は行われません。このマシン上では、受付データの重ね上げを実行するだけです。それを識別するため、該当のコンピューターでは、画面左下にある「Exit」ボタンの代わりに、「Break」ボタンが置き換わっており、それ自身では欠場処理が行われません。



以上